

Архангельск 435 лет





**В 2019 году городу Архангельску
исполняется 435 лет**

Территория города Архангельска
составляет **294 км²**

На 1 января 2019 года численность
населения городского округа
г. Архангельск **355,5 тыс. человек,**
плотность населения
1207 человек на 1 км²,
расстояние до Москвы **1133 км.**

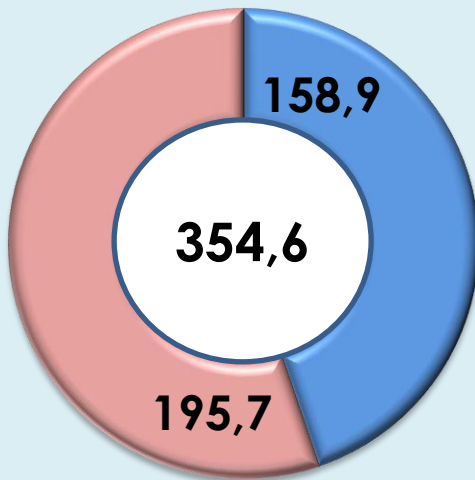




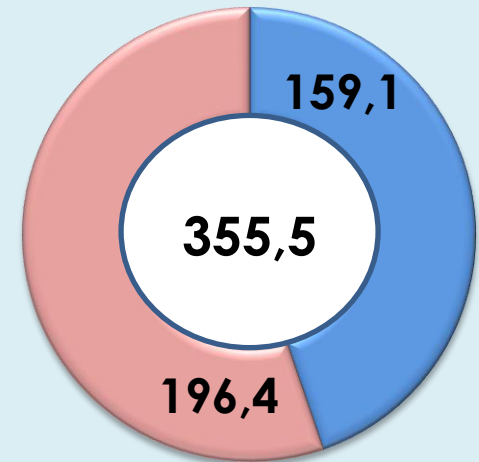
ЧИСЛЕННОСТЬ НАСЕЛЕНИЯ г.АРХАНГЕЛЬСК

(на 1 января соответствующего года)

2009 год
тыс. человек



2019 год
тыс. человек



■ Мужчины

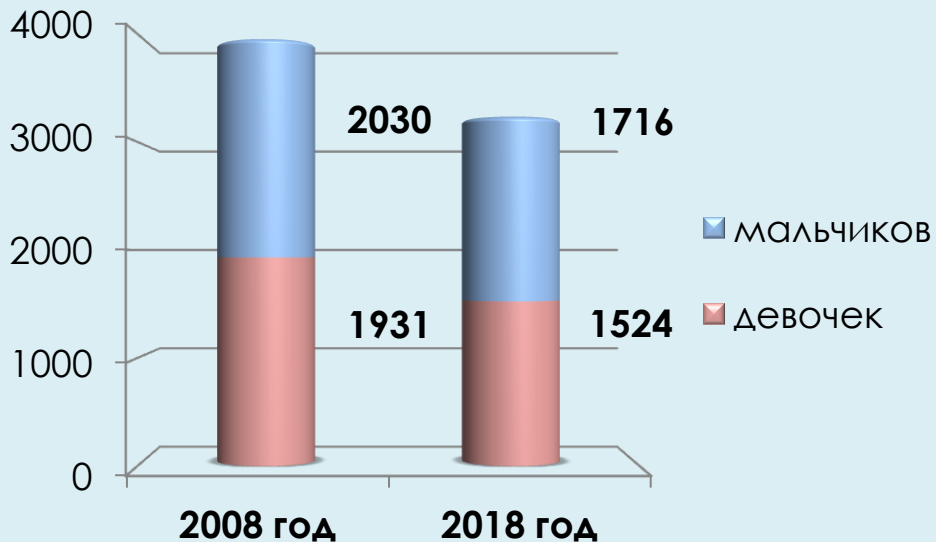
■ Женщины

**Численность населения
в возрасте от 0 до 30 лет –
149,0 тыс. человек**

**Численность населения
в возрасте от 0 до 30 лет –
131,1 тыс. человек**

(предварительные данные)

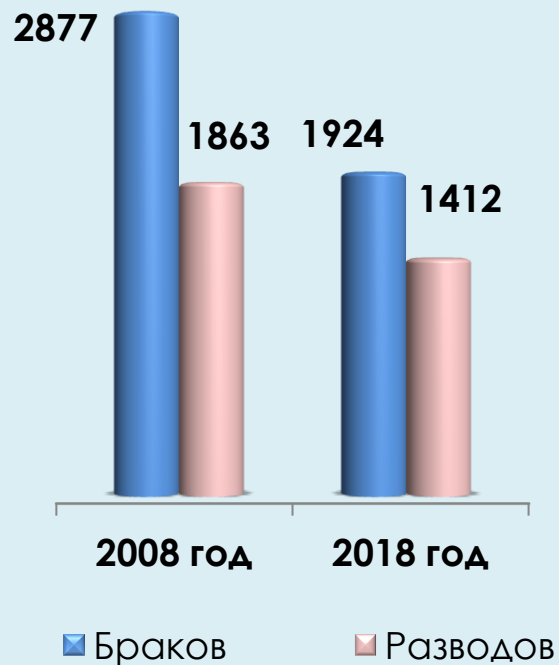
Число родившихся, человек



**В 1 день рождалось
в 2008 году - 11 человек,
в 2018 году - 9 человек**

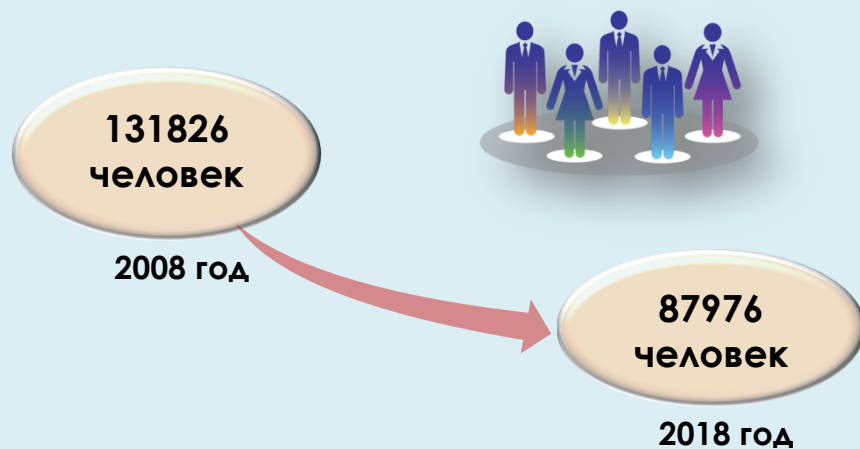


Число браков и разводов



Среднесписочная численность работников организаций

(без субъектов малого предпринимательства)



Среднемесячная номинальная начисленная заработная плата работников организаций

(без субъектов малого предпринимательства)



Средние потребительские цены на отдельные виды товаров и услуг


(на конец года, рублей)

	2008 год	2018 год
Хлеб из ржаной муки и из смеси муки ржаной и пшеничной, кг	28,78	68,66
Молоко питьевое цельное пастеризованное 2,5-3,2 жирности, л	32,19	57,35
Картофель, кг	17,78	23,47
Говядина (кроме бескостного мяса), кг	197,42	394,35
Свинина (кроме бескостного мяса), кг	175,35	303,27
Яйца куриные, 10 шт.	41,19	76,86
Бензин автомобильный марки АИ-92, л	20,88	40,55
Проезд в городском автобусе, поездка ¹⁾	11,11	26,00

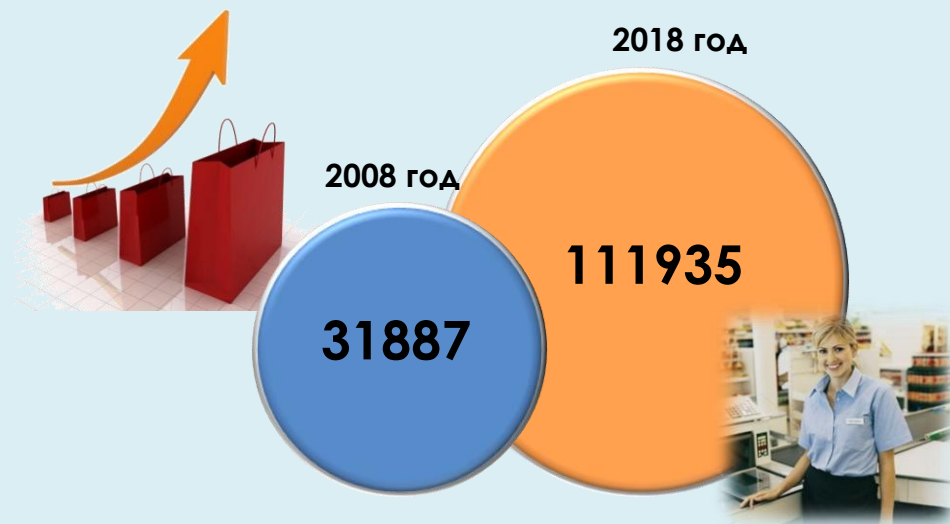
¹⁾ В 2008г.- проезд в городском муниципальном автобусе.



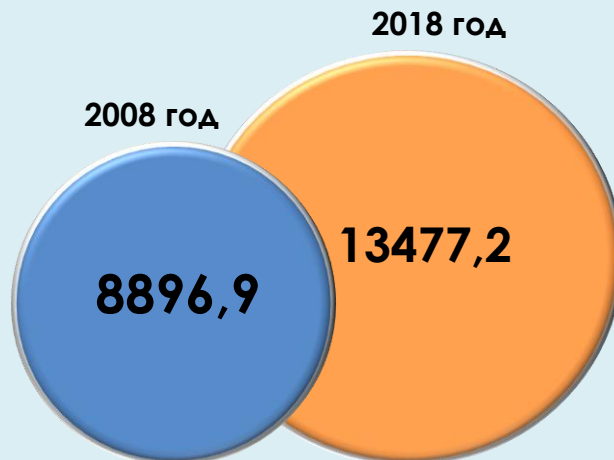
Ввод в действие жилых домов,
тыс. м² общей площади
2008 год



Оборот розничной торговли на душу населения
(без субъектов малого предпринимательства),
рублей



Инвестиции в основной капитал
(без субъектов малого предпринимательства и объема
инвестиций, не наблюдаемых прямыми статистическими
методами), млн. рублей



КУЛЬТУРА И СПОРТ



3
профессиональных
театра

Число посещений
в среднем
на 1000 человек
населения*

2008 год

270,3

2018 год

370,0



5
Музеев

Число посещений
в среднем на 1000 человек
населения*



698,4



1285,6



Численность занимающихся
в секциях и группах по видам
спорта и оздоровительной
направленности*, тыс. человек



47,7



114,3



*По данным министерства культуры Архангельской области

* По данным агентства по спорту Архангельской области

